

Kylien mielenkiintoisimmat juhla- ja kokoustilat

kylatilat.fi



KYLÄTILA

- Kylätila on yhteisnimitys erilaisten yhdistysten/kylätoimijoiden rakentamista ja ylläpitämistä taloista ja muista tiloista.
- Se on paikka, jossa järjestetään monipuolista toimintaa kyläläisille, kesäasukkaille, matkailijoille ja muille vierailijoille.
- Siellä tanssitaan, soitetaan, lauletaan sekä järjestetään kokouksia, myyjäisiä, näyttelyitä, kursseja ja juhlia.
- Se on paikka yhdessäoloa varten.

ESIMERKIKSI

- Kylätalo
- Seuratalo
- Kota/laavu
- Kerhotila
- Rantasauna
- Monitoimitalo
- Hiihtomaja
- Tanssilava
- Majoitustila...

KYLATILAT.FI

- Kehittämisyhdistys SILMU ry:n ylläpitämä sivusto
- **SILMU-kylät ja Uudenmaan Kylät ry yhteistyössä** syksystä 2021
- Sivulla esitellään koko Uudenmaan alueen kylien ja yhdistysten yhteisöllisiä taloja ja tiloja
- Markkinointikanava vuokraustoiminnan tueksi
- Kylatilat.fi toteutetaan Yhdessä osaamme –hankkeessa 2018-2022
- Sivusto on tehty WordPress alustalle



MARKKINOINTIKANAVA

www.kylatilat.fi

Kylien mielenkiintoisimmat juhla- ja kokouspaikat



SILMU-kylät
SILMU-byar



Uudenmaan Kylät
Nylands Byar

KYLATILA.FI HYÖDYT

Maksuton
markkinointikanava
kylätoimijoille

- Tukee yhdistyksen varainhankintaa
 - vuokraamisesta saadut tulot käytetään tiloista koituviin kustannuksiin ja yhdistysten toiminnan/ kylätoiminnan rahoittamiseen
- Maksuton liittyminen hankkeen aikana, ei vuosimaksuja
 - jatkossa perustamismaksu joka on 25€ yhdistyksiltä ja yrityksiltä 50€ (alv 0%)
- Maksuton markkinointi
 - SILMU-kylät ja Uudenmaan Kylät ry markkinoivat sivustoa omassa toiminnassaan jatkuvasti (tiedotteita, ilmoituksia, omilla verkkosivuilla, tapahtumissa, somessa, esitteissä, kylälehdissä...)

MUUT
VUOKRAUSTOIMINNAN
MARKKINOINTIKEINOT

- Omat verkkosivut
- Muiden verkkosivut (kunnat, yhteistyökumppanit, kattojärjestö...)
- Some
- Ilmoitustaulut
- Myyntikirjeet
- Ilmoitukset
- Esitteet
- Esittelyvideot

HELPOSTI MUKAAN

TARVITTAVAT PERUSTIEDOT

- Tilan/talon nimi
- Pääkuva
- Selostava, innostava ja kutsuva teksti siitä minkälainen erinomainen kylätila on vuokrattavissa.
- Kohdetta vuokraa xx yhdistys, kylässä xx, kunnassa xx
- Kohteen osoite (kadun tai tien nimi, postinumero ja postitoimipaikka)
- Kylän/kohteen oma verkkosivuosoitte
- Kuka vastaa lisäkysymyksiin ja kuka ottaa vastaan varauksia. Tai linkki omaan varauskalenteriin (kylätilareksiterissä ei ole varauskalenteria).
- Sijainti = oikea osoite Google Mapsia varten

MUITA TIETOJA

- Perustiedot (huoneistoala, henkilömäärä)
- Tilat (huoneet/salit, wc, muuta)
- Palvelut ja varusteet (lämmitys, sähkö, vesi, viemäri, keittiö/keittomahdollisuus, muuta)
- Vuokrattavissa (vuodenaika, arkisin, viikonloppuisin, päivällä, illalla)
- Lisäpalvelut

- Kuvagalleria (miehellään vähintään kolme kuvaa)

LIITTYMINEN

www.kylatilat.fi

PÄIVITÄ TIETOJA



LIITY MUKAAN



[Etusivu](#)

[Tilat](#)

[Tietoa kylätilarekisteristä](#)

[Yhteystiedot](#)

Liity mukaan

Ilmoita tila

Ilmoita tilasi meille.

Ilmoittajan nimi *

Sähköposti (ilmoittajan/sivun päivittäjän) *

Puhelin

Kylätalon, seurantalons tai kylätilan nimi ja paikkakunta *

Talon/tilan kuvaus (lyhyesti esim. missä sijaitsee, minkälainen ja kenen omistuksessa)

LÄHETÄ

LIITTYMISPYYNTÖ

- Tulee SILMU-kylät toimiston s-postiin
- Tilalle/talolle tehdään luodaan oma sivu
- Käyttäjätunnus ja salasana ”kirjoittajalle”
- Jokainen täydentää itse tiedot ”lomakkeeseen” ja julkaisee sen itse
- Apua saa kyläneuvojalta

KIRJAUTUMINEN

Liittymällä saa tunnuksen ja
vaihdettavan salasanan



Käyttäjätunnus tai sähköpostiosoite

Salasana

Muista minut

[Kirjaudu sisään](#)

[Salasana hukassa?](#)

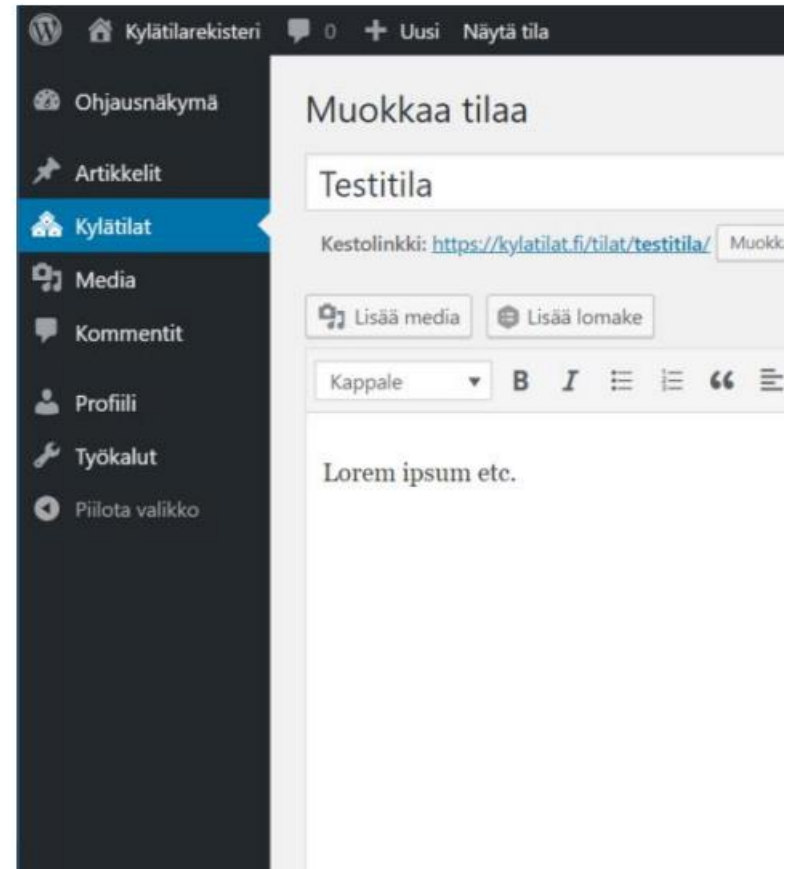
[← Takaisin sivustolle](#) [Kylätilarekisteri](#)

TIETOJEN LISÄÄMINEN

Hallintapaneli

Napsauta oma tila

Täydennä lomake



LUONNOS – ESIKATSELE - JULKAISE

- Kylätila on sivulla ensin ”luonnoksena”, eli sivu ei näy ulkopuolisille enne kuin olette julkaisseet sen painamalla oikealla laidassa olevaa sinistä Julkaise – painiketta.
- Voi tarkistaa miltä sivu näyttää muokausvaiheessa painamalla *Esikatsele – painiketta*. Uusi välilehti aukeaa.
- Kun/jos teette muutoksia tekstiin/kuviin ja haluatte taas tarkistaa, niin muistakaa painaa Tallenna luonnos –painiketta niin sivu päivittyy.

Näyttöasetukset ▾


Julkaise

Tallenna luonnos

Esikatsela

 Tila: **Luonnos** [Muokkaa](#)

 Näkyvyys: **Julkinen** [Muokkaa](#)

 Julkaise **heti** [Muokkaa](#)

Disable lightbox

[Siirrä roskakoriin](#)

Julkaise

Kategoriat

TIEDOT

The screenshot shows a web-based content management system interface. At the top, there is a navigation bar with the following items: 'larekisteri', '0', '+ Uusi', 'Näytä tila', 'RunCloud Hub', and 'Lomakkeet'. Below this, the main editing area is titled 'Muokkaa tilaa' with a 'Lisää uusi' button. The main content area has a title field containing 'Vihtijärven kylätalo' and a 'Muokkaa' button. Below the title, there is a 'Kestolinkki:' field with the URL 'https://kylatilat.fi/tilat/vihtijarven-kylatalo/' and another 'Muokkaa' button. There are two buttons: 'Lisää media' and 'Lisää lomake'. To the right, there are tabs for 'Graafinen' and 'Teksti'. A rich text editor toolbar is visible with various icons for text formatting, alignment, and linking. The main text area contains two paragraphs of text in Finnish. On the right side, there is a sidebar with a 'Julkaistu' section containing 'Tallenna', 'Tilaa', 'Näytä', 'Julkaista', and 'Dis...' options, and a 'Siirrä...' link. Below that is a 'Kategori' section with 'Kaikki' and other options.

larekisteri 0 + Uusi Näytä tila RunCloud Hub Lomakkeet

Muokkaa tilaa Lisää uusi

Vihtijärven kylätalo

Kestolinkki: <https://kylatilat.fi/tilat/vihtijarven-kylatalo/> Muokkaa

Lisää media Lisää lomake

Graafinen Teksti

Kappale

B *I*

ABC -

Vihtijärven kylätalolla järjestät antoisan kokouksen, seminaarin tai koulutustilaisuuden erilaisessa, rauhallisessa ja luovassa ympäristössä järvimaisemien äärellä alle tunnin matkan päässä pääkaupunkiseudun hulinasta. Tarpeeksi lähellä – riittävän kaukana.

Tunnelmaltaan lämmin, kotoisa ja luonnonläheinen Vihtijärven kylätalo kutsuu sinut viettämään myös perhejuhlia tai muita tärkeitä tilaisuuksia.

Julkaistu

Tallenna

Tilaa

Näytä

Julkaista

Dis...

Siirrä...

Kategori

Kaikki

TIEDOT

Perustiedot

Huoneistoala

Henkilömäärä

Tilat

Huoneet/salit

WC

Muuta

YHTEYSTIEDOT

Yhteystiedot

Vuokraaja

Kylä ja kunta

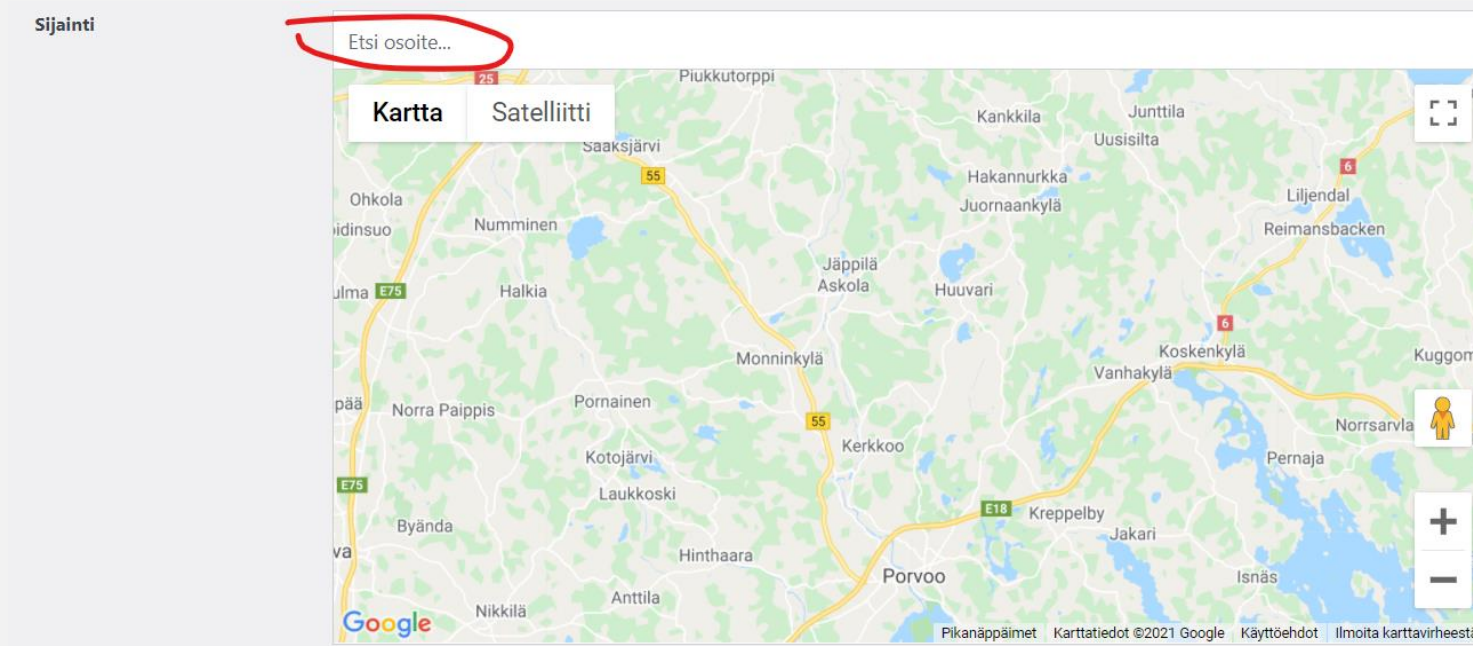
Yhteyshenkilö

Sähköposti

Puhelin

www-osoite

SIJAINTI



KUVIEN LISÄÄMINEN

- Kuvagalleriaan voi lisätä kuvia tilasta/talosta ulkoa ja sisältä sekä maisemista, astiastosta jne.
- Pääkuvan lisäksi on hyvä olla vähintään kaksi muuta kuvaa.
- Muistakaa että jos ette ole itse ottaneet kuvat niin pyytäkää lupa julkaisuun tekijältä. Jos kuvissa on lapsia pitää olla vanhempien lupa julkaisuun, jos ovat tunnistettavissa. Muuten kuvien ottaminen julkisissa tapahtumissa ja niiden julkaiseminen on ok ilman lupaa.

PALVELUT JA VARUSTEET

Palvelut ja varusteet

Lämmitys

Sähkö

Vesi

Viemäri

Keittiö/
keittomahdollisuus

Muuta

Vuokrattavissa

Vuodenaika

- Ympäri vuoden
- Kesällä
- Talvella

Lisäpalvelut

KUVAT

Pääkuva

Oikeassa sivupalkissa ohjausnäkyvässä

Aseta pääkuva

Pääkuva



Muokkaa tai päivitä kuvaa klikkaamalla sitä.

[Poista pääkuva](#)

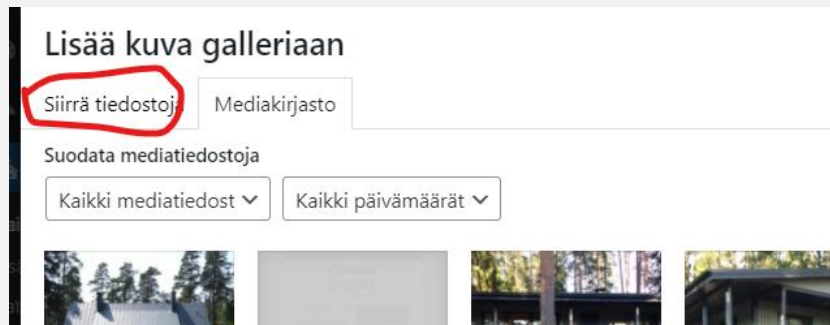
Avainsanat

Lisää

Errotele avainsanat pilkulla

[Valitse eniten käytetyistä avainsanoista](#)

KUVAGALLERIA




- Lisää galleriaan –painike
- Siirrä kuvat koneelta/tikulta/pilvestä
- Valitse –painikkeella kuvat kuvagalleriaan
- Lisää galleriaan –painike
- Vähintään kolme kuvaa
- Kuvien leveys 1000-2000 pixeliä, järjestelmä leikkaa

JULKAISEMINEN

Kun kaikki on OK

The screenshot shows a user interface for a content management system. At the top right, the user is identified as 'Tervehdys, Li-Marie Santala'. Below this is a 'Näyttöasetukset' (Display settings) dropdown menu. The main content area is titled 'Julkaise' and contains several options: 'Tallenna luonnos' (Save draft), 'Esikatsele' (Preview), 'Tila: Luonnos' (Status: Draft) with a 'Muokkaa' (Edit) link, 'Näkyvyys: Julkinen' (Visibility: Public) with a 'Muokkaa' link, 'Julkaise heti' (Publish now) with a 'Muokkaa' link, and a 'Disable lightbox' checkbox. A red circle highlights the 'Julkaise' button at the bottom right of the 'Julkaise' section. Below this section is a 'Siirrä roskakoriin' (Move to trash) link and a 'Kategoriat' (Categories) section.

ULOSKIRJAUTUMINEN

Tervehdys, Li-Marie Santala 

Näyttöasetukset ▼ Ohje ▼

kaise ▲

Esikatselu-muutokset

TIETOJEN PÄIVITTÄMINEN

PÄIVITÄ TIETOJA



LIITY MUKAAN



[Etusivu](#)

[Tilat](#)

[Tietoa kylätilarekisteristä](#)

[Yhteystiedot](#)



JATKOSSA

SILMU-kylät toimii ”Webmasterina”.

Maksutonta apua saa aina.

Kerran vuodessa sähköpostiviesti
missä kehoitetaan tarkistamaan että
tiedot OK.

Kylien mielenkiintoisimmat juhla- ja kokoustilat



WWW.KYLATILAT.FI

Li-Marie Santala

Kyläneuvoja – Byarådgivare

li-marie.santala@silmu.info, 040 158 8038

Veckjärventie 1, 06150 PORVOO



SILMU-kylät
SILMU-byar

SILMU-kylät / SILMU-byar



Uudenmaan Kylät
Nylands Byar

